



ФЕДЕРАЛЬНАЯ СЛУЖБА  
ГОСУДАРСТВЕННОЙ СТАТИСТИКИ

# СТРОИТЕЛЬСТВО В ЛИПЕЦКОЙ ОБЛАСТИ



за январь-октябрь 2023 года



ФЕДЕРАЛЬНАЯ СЛУЖБА  
ГОСУДАРСТВЕННОЙ СТАТИСТИКИ

# Строительство в Липецкой области

за январь-октябрь 2023 года<sup>1)</sup>

- 01 ОБЪЕМ РАБОТ, ВЫПОЛНЕННЫХ СОБСТВЕННЫМИ СИЛАМИ ПО ВИДУ ДЕЯТЕЛЬНОСТИ «СТРОИТЕЛЬСТВО»
- 02 ДИНАМИКА ОБЩЕГО ОБЪЕМА ЗАКЛЮЧЕННЫХ ДОГОВОРОВ (КОНТРАКТОВ) ПО ВИДУ ЭКОНОМИЧЕСКОЙ ДЕЯТЕЛЬНОСТИ «СТРОИТЕЛЬСТВО»
- 03 ОБЕСПЕЧЕННОСТЬ СТРОИТЕЛЬНЫХ ОРГАНИЗАЦИЙ ДОГОВОРАМИ, ПРОЧИМИ ЗАКАЗАМИ (КОНТРАКТАМИ)
- 04 ЖИЛИЩНОЕ СТРОИТЕЛЬСТВО В ЛИПЕЦКОЙ ОБЛАСТИ
- 05 ДИНАМИКА ВВОДА ЖИЛЬЯ В ЛИПЕЦКОЙ ОБЛАСТИ
- 06 ЧИСЛО ПОСТРОЕННЫХ КВАРТИР ОРГАНИЗАЦИЯМИ ВСЕХ ФОРМ СОБСТВЕННОСТИ И НАСЕЛЕНИЕМ В ЛИПЕЦКОЙ ОБЛАСТИ
- 07 ВВОД ЖИЛЬЯ ПО МУНИЦИПАЛЬНЫМ ОБРАЗОВАНИЯМ ЛИПЕЦКОЙ ОБЛАСТИ
- 08 СТРОИТЕЛЬСТВО ИНДИВИДУАЛЬНОГО ЖИЛЬЯ В ЛИПЕЦКОЙ ОБЛАСТИ
- 09 ПЛОЩАДЬ ПОСТРОЕННОГО ЖИЛЬЯ В ЛИПЕЦКОЙ ОБЛАСТИ В СРЕДНЕМ НА 1000 ЧЕЛОВЕК НАСЕЛЕНИЯ

<sup>1)</sup> В отдельных случаях незначительные расхождения между итогом и суммой слагаемых объясняются округлением данных.  
Ежемесячные данные оперативной статистики.





# ОБЪЕМ РАБОТ, ВЫПОЛНЕННЫХ СОБСТВЕННЫМИ СИЛАМИ ПО ВИДУ ДЕЯТЕЛЬНОСТИ «СТРОИТЕЛЬСТВО»

МЛН РУБЛЕЙ

Объем работ, выполненных  
собственными силами по виду  
деятельности «Строительство»

за октябрь 2023 г.



**9 933,1** млн руб.

в % к соответствующему  
месяцу предыдущего года<sup>1)</sup>



**140,6%**

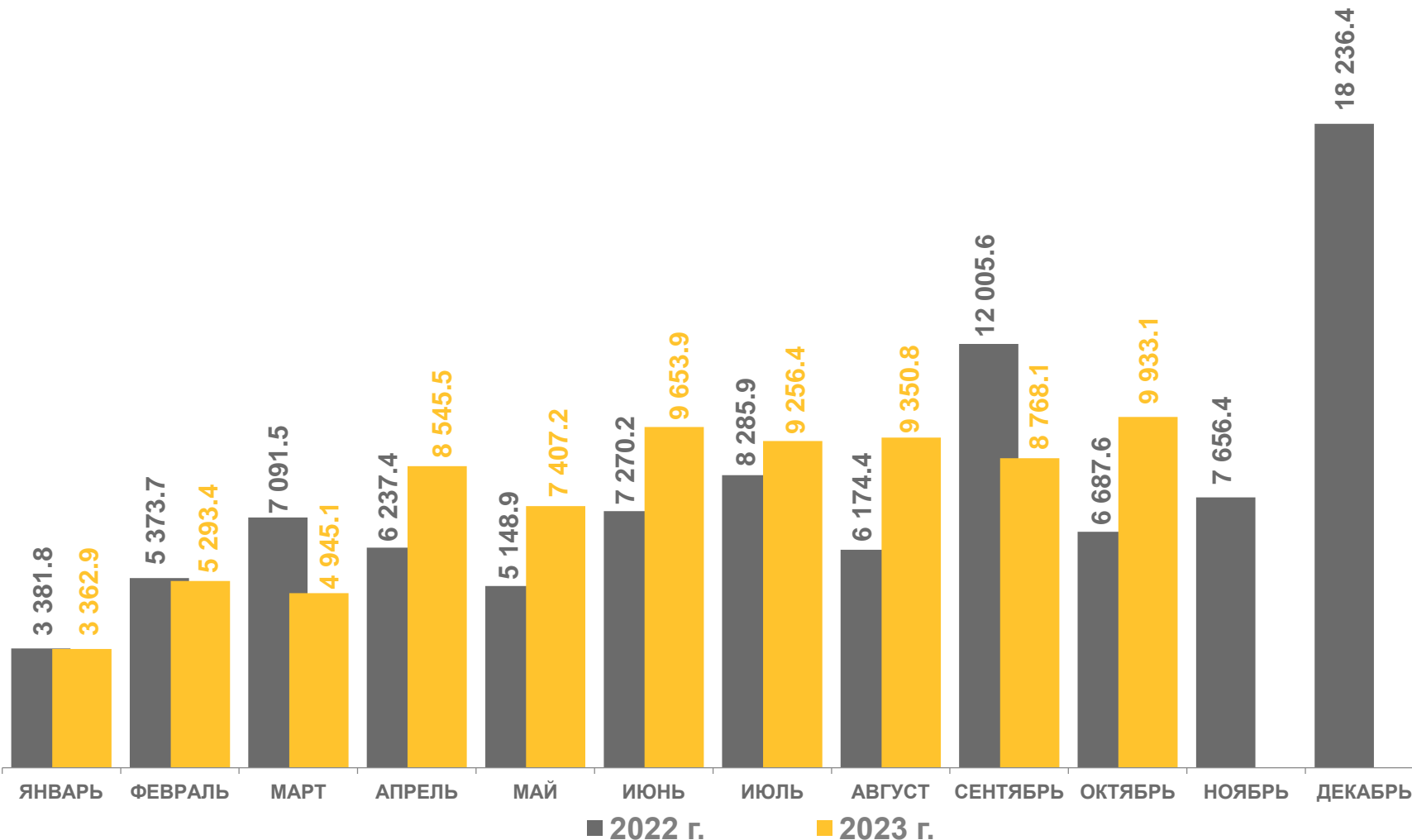
за январь-октябрь 2023 г.

**76 516,3** млн руб.

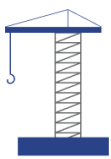
в % к соответствующему  
периоду предыдущего года<sup>1)</sup>



**107,5%**



<sup>1)</sup> В сопоставимых ценах.



# ДИНАМИКА ОБЩЕГО ОБЪЕМА ЗАКЛЮЧЕННЫХ ДОГОВОРОВ (КОНТРАКТОВ) ПО ВИДУ ЭКОНОМИЧЕСКОЙ ДЕЯТЕЛЬНОСТИ «СТРОИТЕЛЬСТВО»<sup>1)</sup>

МЛН РУБЛЕЙ

Объем заключенных договоров строительного подряда и прочих заказов (контрактов)

за октябрь 2023 г.

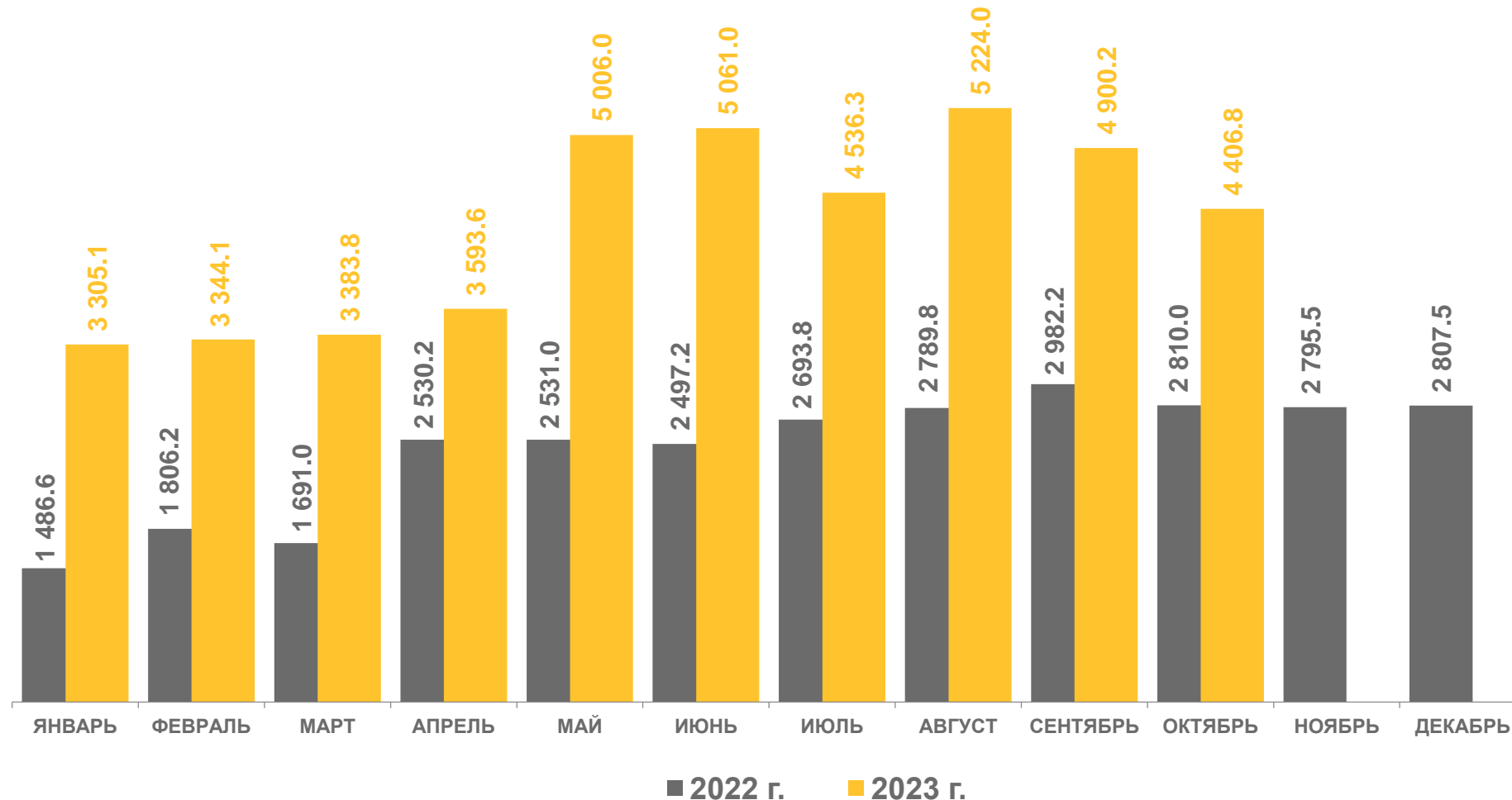
**4 406,8** млн рублей

за октябрь 2022 г.

**2 810,0** млн рублей

изменение объема заключенных договоров строительного подряда и прочих заказов (контрактов) к соответствующему периоду предыдущего года

**в 1,6 р.**



<sup>1)</sup> Без субъектов малого предпринимательства.



# ОБЕСПЕЧЕННОСТЬ СТРОИТЕЛЬНЫХ ОРГАНИЗАЦИЙ ДОГОВОРАМИ, ПРОЧИМИ ЗАКАЗАМИ (КОНТРАКТАМИ)<sup>1)</sup>

МЕСЯЦЕВ

Обеспеченность  
строительных организаций  
договорами и прочими  
заказами (контрактами),  
месяцев

на конец октября 2023 г.

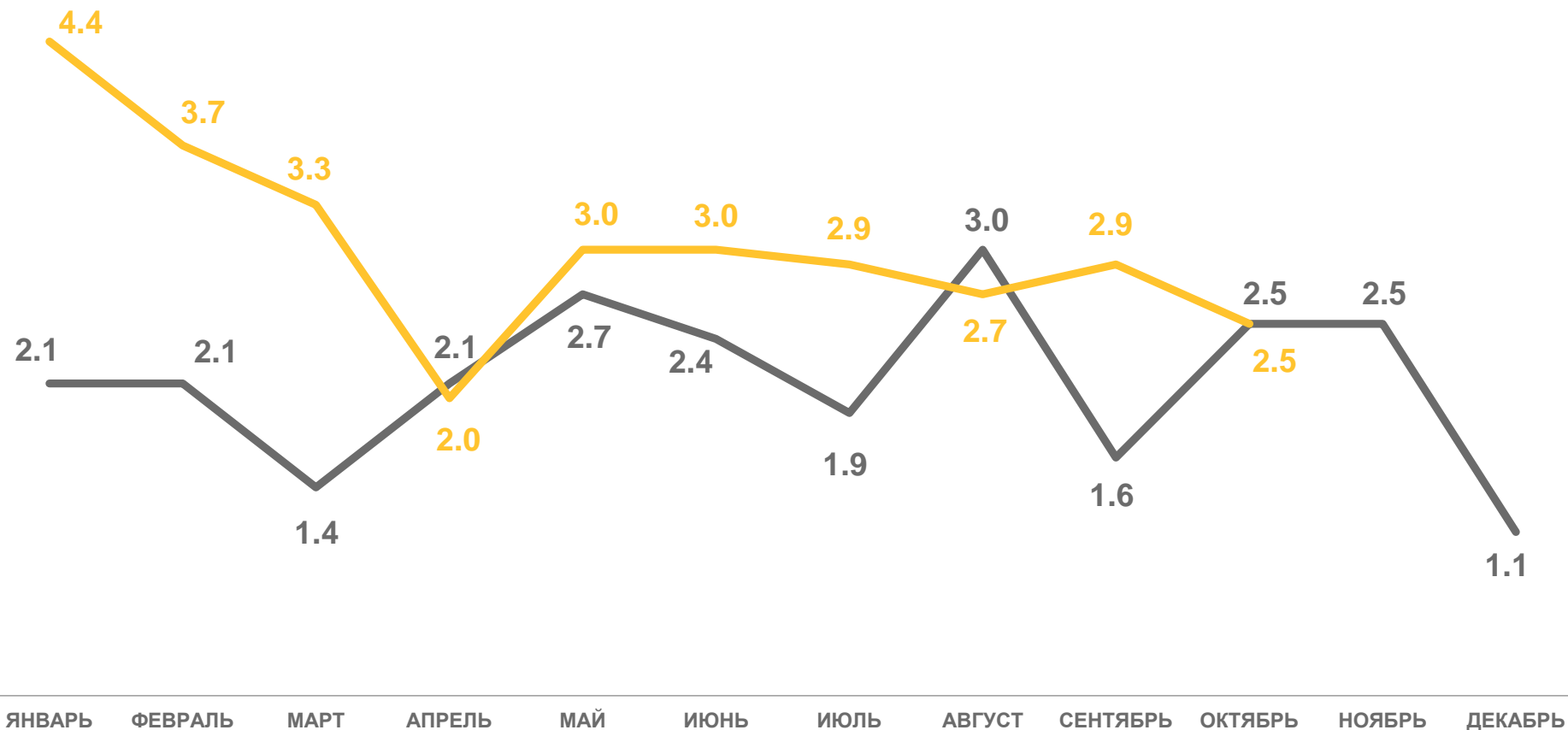
ВСЕГО **2,5**

из них по видам  
деятельности:

строительство  
жилых и нежилых  
зданий **3,5**

строительство  
инженерных  
сооружений **1,2**

работы  
строительные  
специализированные **1,6**



2022 г.

2023 г.

<sup>1)</sup> Без субъектов малого предпринимательства.



# ЖИЛИЩНОЕ СТРОИТЕЛЬСТВО В ЛИПЕЦКОЙ ОБЛАСТИ

ТЫС. КВ. МЕТРОВ

## Ввод в действие жилых домов

за январь-октябрь 2023 г.



**610,6** ТЫС. КВ. М

в % к соответствующему периоду предыдущего года



**92,7%**

городская местность

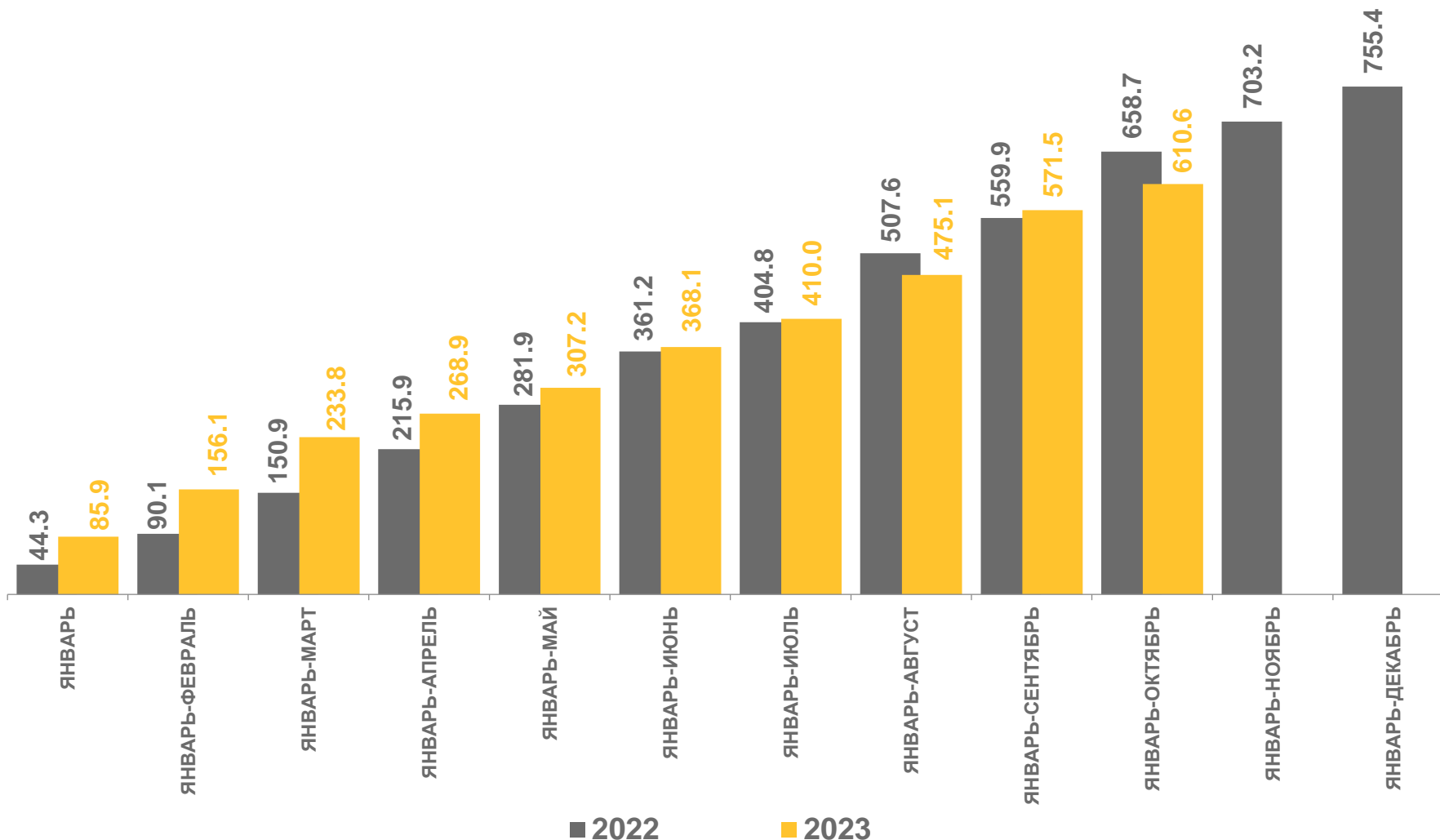


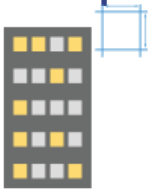
**261,4** ТЫС. КВ. М

сельская местность



**349,2** ТЫС. КВ. М





# ЖИЛИЩНОЕ СТРОИТЕЛЬСТВО В ЛИПЕЦКОЙ ОБЛАСТИ

ТЫС. КВ. МЕТРОВ ОБЩЕЙ ПЛОЩАДИ

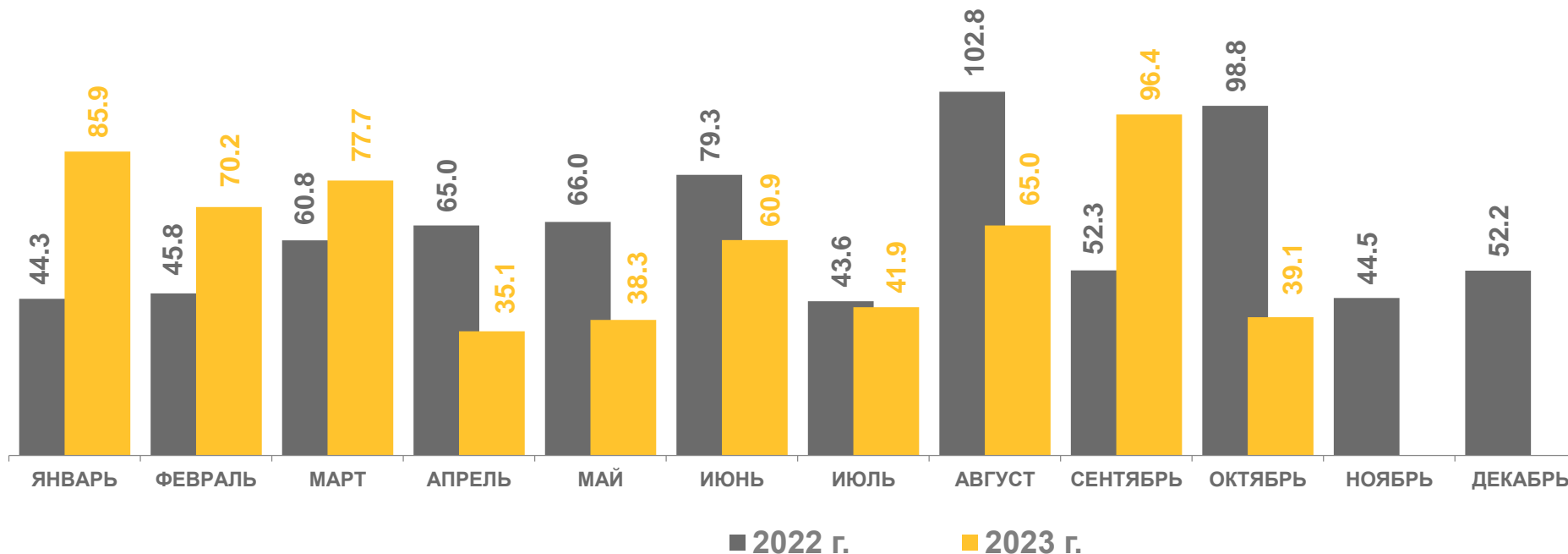
## Ввод в действие жилых домов

за октябрь 2023 г.

 **39,1** ТЫС. КВ. М

в % к соответствующему месяцу предыдущего года

 **39,5%**





# ДИНАМИКА ВВОДА ЖИЛЬЯ В ЛИПЕЦКОЙ ОБЛАСТИ

В % К СООТВЕТСТВУЮЩЕМУ ПЕРИОДУ ПРЕДЫДУЩЕГО ГОДА

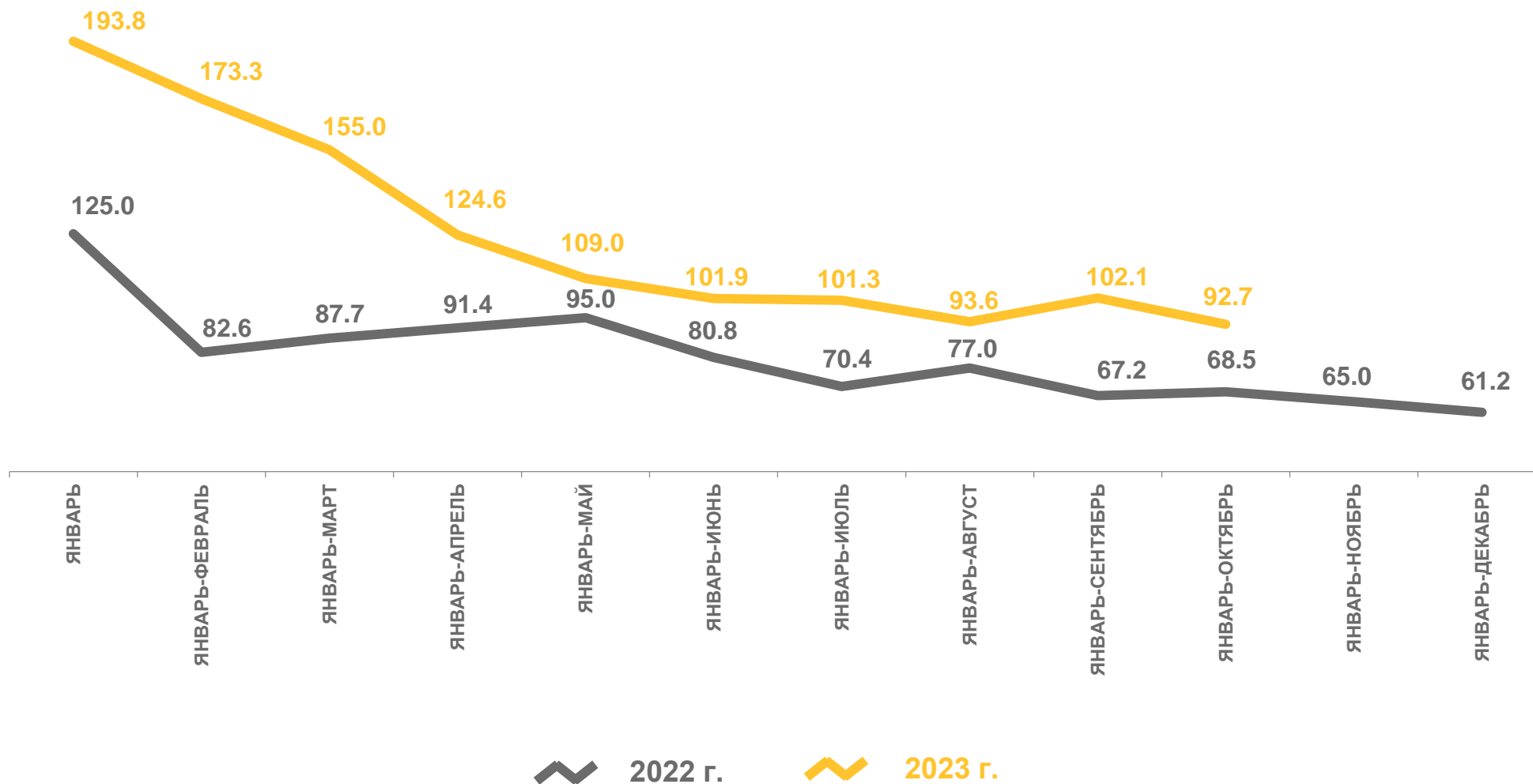
## Динамика ввода жилья

за январь-октябрь 2023 г.

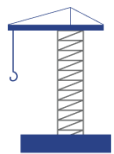
в % к соответствующему периоду предыдущего года



**92,7%**








# ЧИСЛО ПОСТРОЕННЫХ КВАРТИР ОРГАНИЗАЦИЯМИ ВСЕХ ФОРМ СОБСТВЕННОСТИ И НАСЕЛЕНИЕМ В ЛИПЕЦКОЙ ОБЛАСТИ

Построено организациями всех форм собственности и населением


за октябрь 2023 г.



**460**

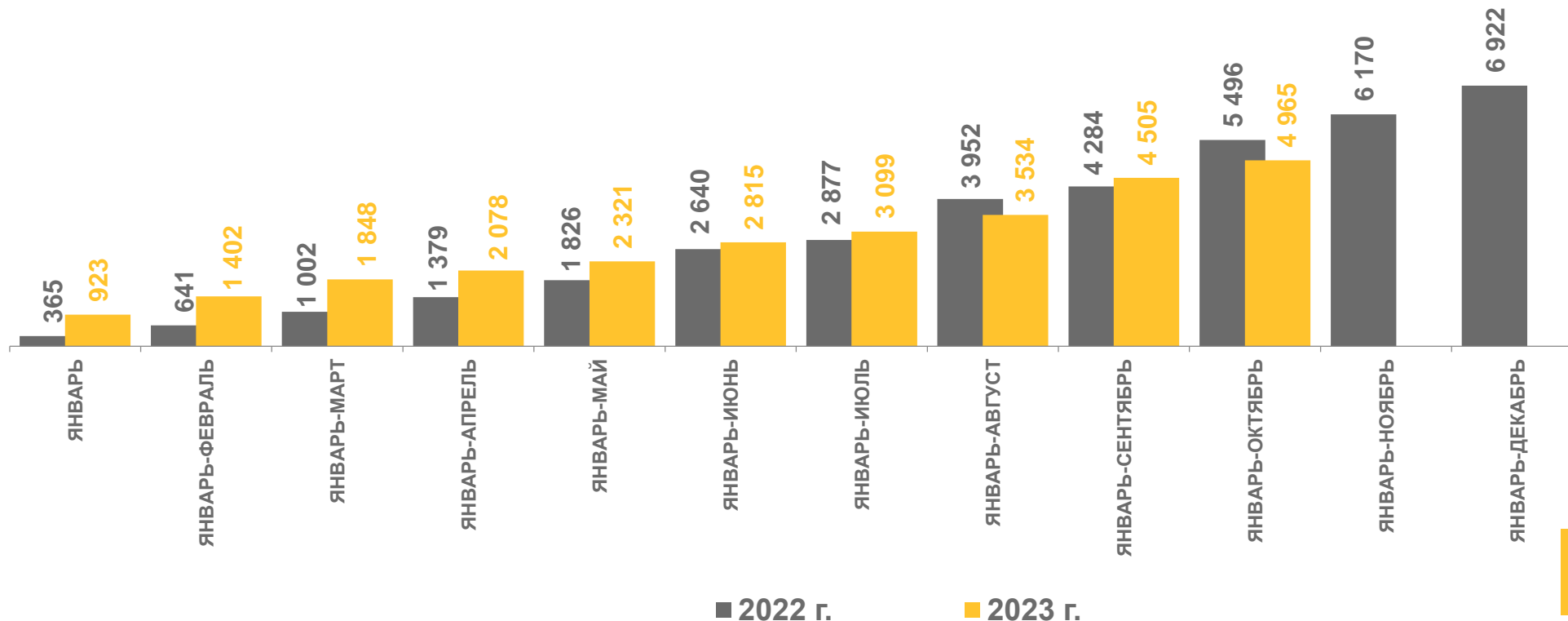
квартир

за январь-октябрь 2023 г.



**4 965**

квартир



# ВВОД ЖИЛЬЯ ПО МУНИЦИПАЛЬНЫМ ОБРАЗОВАНИЯМ ЛИПЕЦКОЙ ОБЛАСТИ

ЗА ЯНВАРЬ-ОКТАБРЬ 2023 ГОДА, ТЫС. КВ. МЕТРОВ ОБЩЕЙ ПЛОЩАДИ

Городской округ  
г. Липецк

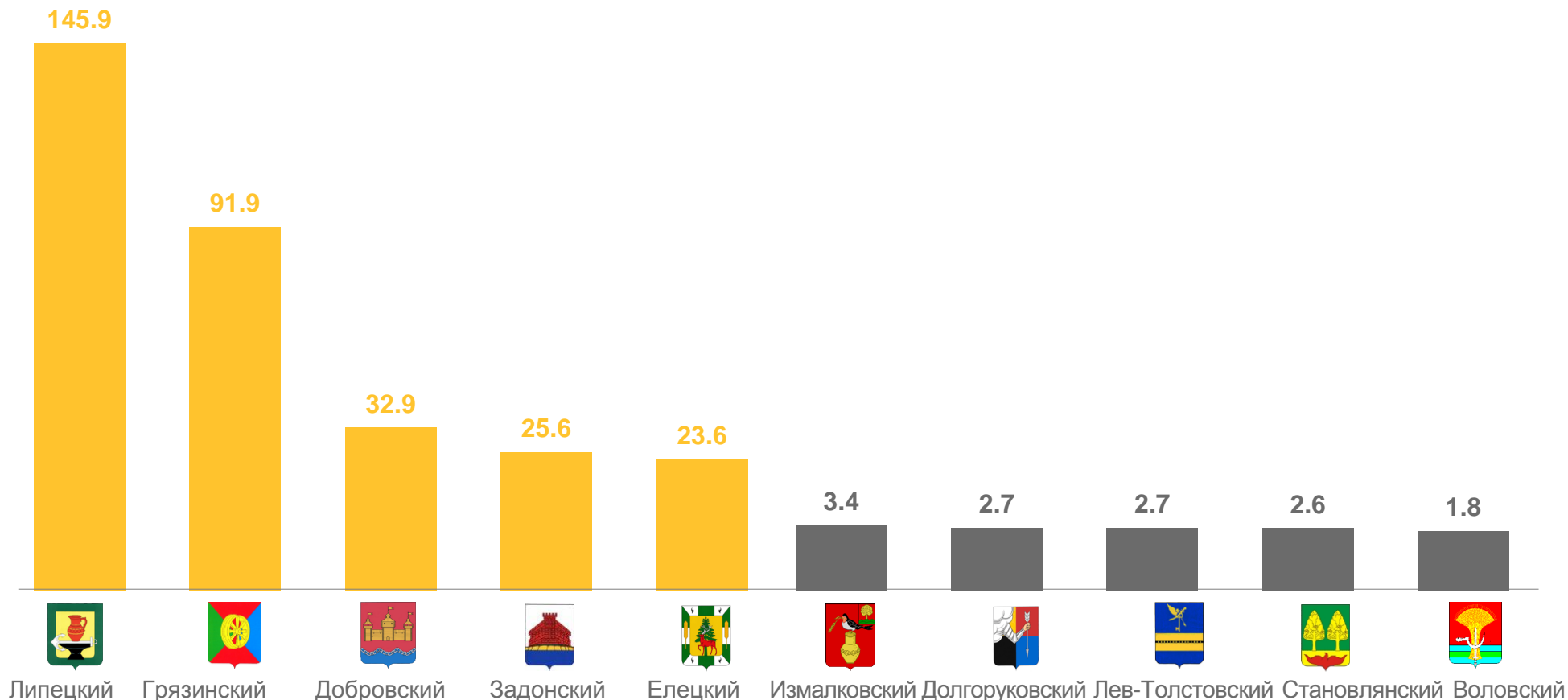


**158,0** ТЫС.  
КВ. М

Городской округ  
г. Елец



**24,9** ТЫС.  
КВ. М



Районы с наибольшими значениями

Районы с наименьшими значениями





# СТРОИТЕЛЬСТВО ИНДИВИДУАЛЬНОГО ЖИЛЬЯ В ЛИПЕЦКОЙ ОБЛАСТИ

ТЫС. КВ. МЕТРОВ

Ввод в действие жилых домов,  
построенных населением

за январь-октябрь 2023 г.



**480,5** ТЫС.  
КВ. М

в % к соответствующему  
периоду предыдущего года



**94,1%**

городская местность

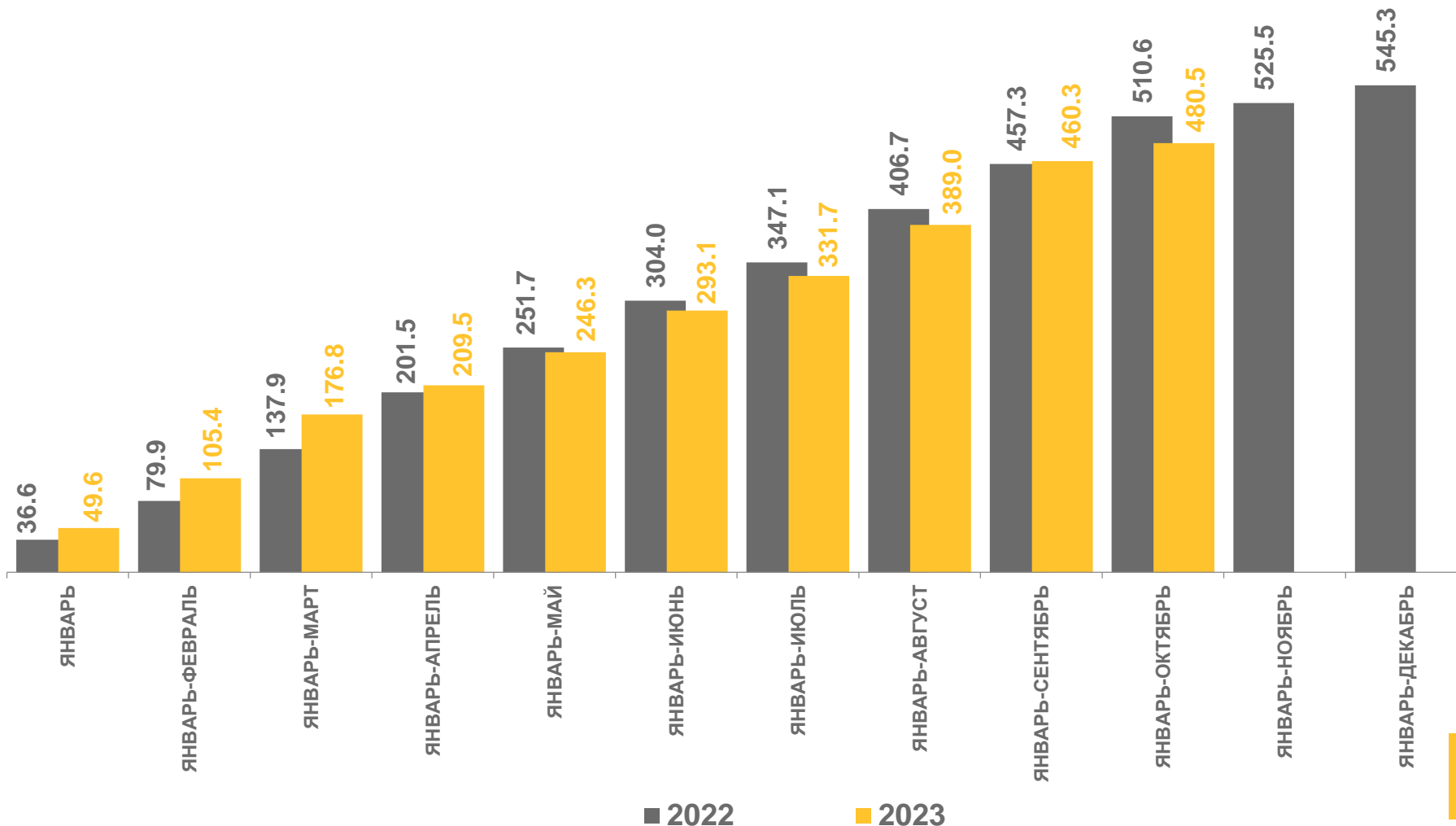


**161,2** ТЫС.  
КВ. М

сельская местность



**319,3** ТЫС.  
КВ. М





# ПЛОЩАДЬ ПОСТРОЕННОГО ЖИЛЬЯ В ЛИПЕЦКОЙ ОБЛАСТИ

В СРЕДНЕМ НА 1000 ЧЕЛОВЕК НАСЕЛЕНИЯ, КВ. МЕТРОВ

Построено в среднем  
на 1000 человек  
населения

за январь-октябрь 2023 г.

**542,1** КВ. М

